

塑造具有韧性的投资组合 放眼未来

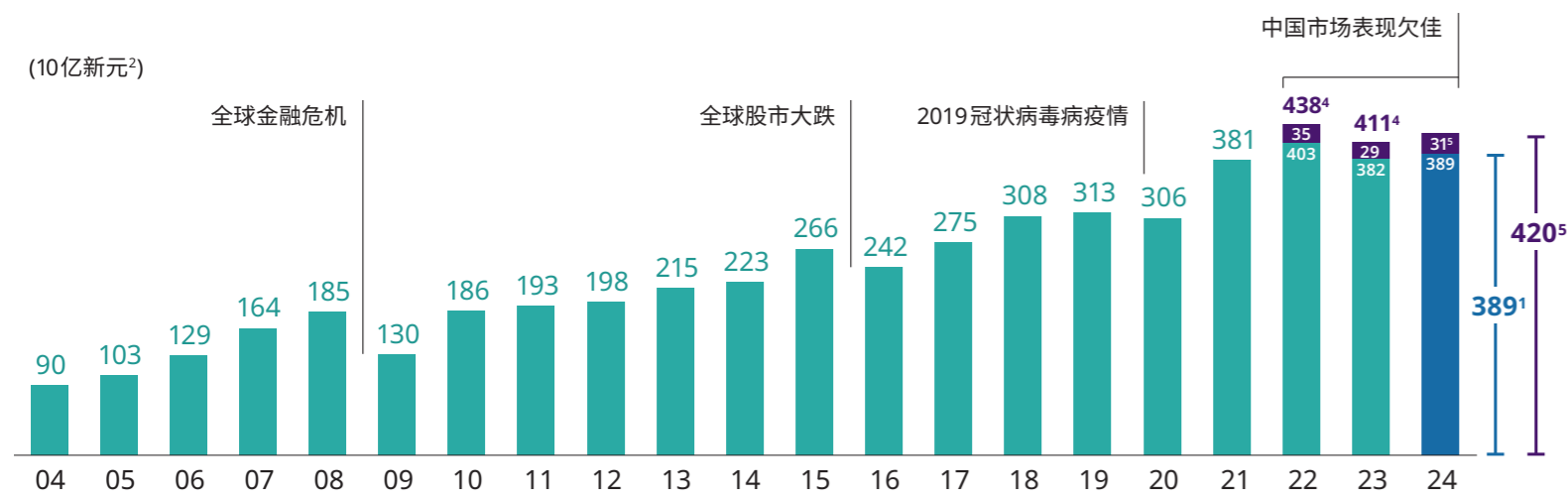
走过50年历程，淡马锡继续借前车之鉴、温故知新，面对明天，勇于担当、坚毅笃信。
我们致力于追求卓越、践行使命、造福世代，以可持续发展为核心理念，塑造具有韧性和前瞻性的投资组合。

延延世代 欣欣向荣

《淡马锡年度报告2024 - 摘要》



穿越市场周期不断壮大投资组合



3,890亿新元¹

投资组合净值

若按市值计算，非上市投资组合价值
提升310亿新元^{3,5}，
使投资组合净值提至

4,200亿新元^{3,5}

7%¹

20年期股东回报率

6%¹

10年期股东回报率

投资组合净值比上一财年增加了**70亿新元¹**

若按市值计算，比上一财年的投资组合净值增加了**90亿新元⁴**

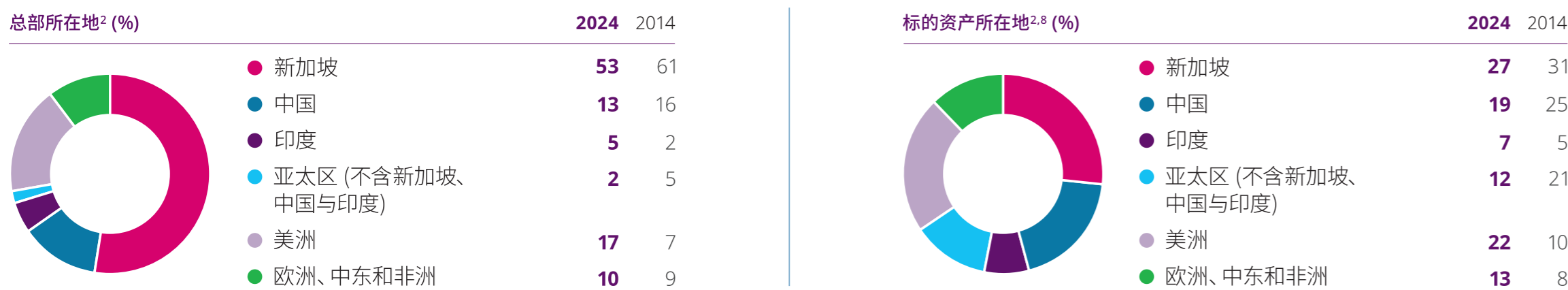
优质的上市和非上市投资组合

由于非上市资产占淡马锡投资组合的**52%^{1,3}**，披露按市值计算非上市资产的价值更能与业界同行保持一致。



扎根于亚洲的国际投资者

过去10年，淡马锡积极地重塑投资组合，以实现长期可持续的回报，并加倍投资于发达经济体，如美国和欧洲。



请扫描QR码了解淡马锡业绩概况的更多信息

1 此净值的计算是以股价来测算上市投资，以账面价值和除减值来测算非上市投资。此广告中的所有财务数据都是基于截至2024年3月31日的3,890亿新元投资组合净值。
2 截至3月31日。

3 截至2024年3月31日。
4 应用类似的方法，若按市值计算非上市投资，对于截至2023年3月31日和2022年3月31日的财年年度，淡马锡投资组合净值将分别提至4,110亿新元和4,380亿新元。

5 基于市场计算方法，如被投资公司最新一轮融资或具有可比性的上市公司的市场估值倍数，和/或现金流折现模型的收入方法来计算。

在一切行动中秉持可持续发展的理念

我们以可持续发展为核心理念，致力于创造长期可持续的回报，制定机构运营战略，塑造投资组合，并与投资组合公司交流合作，推进业务的可持续发展。

投资组合净碳排放量目标

到2030年将投资组合净碳排放量总和
减少到2010年排放水平的一半
到2050年实现净零碳排放

2,700 降至 **2,100⁹** 万
吨二氧化碳当量 (tCO₂e)¹⁰

投资组合总排放量¹¹

116 降至 **92⁹** 吨二氧化碳当量
(tCO₂e)/百万新元收益

投资组合加权平均碳强度¹²


淡马锡投资组合脱碳战略



为低碳经济投资



鼓励投资组合公司努力脱碳



赋能碳市场解决方案



请扫描QR码了解淡马锡首份《可持续发展报告》

社群尽责治理

自2003年起，淡马锡便把高于经风险调整后资金成本的部分净回报，作为社群捐赠。
淡马锡信托基金会是淡马锡公益捐赠的主要受益者，基金会向淡马锡非营利生态系统拨款，供他们开发和执行公益项目。

迄今，淡马锡发放给淡马锡信托基金会的
捐赠已惠及新加坡和其他地区

约370万人。



社群捐赠计划

在成立50周年之际，淡马锡**设立1.5亿新元**的T-Spring社群捐赠计划，协助新加坡的劳动力和机构组织增强能力，为万变的世界做好准备。

请扫描QR码了解淡马锡50周年社群捐赠计划的更多信息

T-Spring 将与合作伙伴共同落实**三大领域**的举措：

劳动力技能发展

提升处于风险中的行业的员工技能，增强年长者、残障与神经多样性群体的就业能力

奖学金

壮大人才梯队，弥合行业技能缺口

研究学者计划

引进行业专家，深化生态系统的专业知识，推动创新，为新加坡的进步繁荣开发解决方案

6 仅包括总部在新加坡的主要投资组合公司。
7 包括初创企业。

9 截至2024年3月31日的财年年度。
10 吨二氧化碳当量 (tCO₂e) 是用于温室气体排放核算与报告中的标准计量单位。

11 投资组合总排放量反映了投资组合相关的绝对排放量(范围一与范围二)，以吨二氧化碳当量 (tCO₂e) 百万新元收益表示。排放量是按照投资组合所占比重相应分配的(投资的市值与投资组合市值的比值)。

12 投资组合加权平均碳强度反映了我们的投资组合中碳密集型公司的敞口，以吨二氧化碳当量 (tCO₂e) / 百万新元收益表示。排放量是按照投资组合所占比重相应分配的(投资的市值与投资组合市值的比值)。