

# 主要投资一览

## 资料来源：

1. 各公司的财务信息是根据它们各自的年度报告呈现。
2. 相关的市场信息源自彭博、各大证券交易所以及各公司的公开呈报文件。

## 术语说明

- 公司市值 = 截至2024年3月31日和2023年3月31日的市值  
 股东权益 = 由各家投资组合公司根据其年度报告呈报的股东权益

		截至2024年3月31日 的持股比例 <sup>2</sup> (%)	货币单位	公司市值或 股东权益 <sup>1</sup>		行业领域	总部所在地
				2024	2023		
	Adyen N.V.	6	百万欧元	<b>48,681</b>	45,237	金融服务	荷兰
	友邦保險控股有限公司	3	百万港元	<b>593,481</b>	964,512	金融服务	中国香港
	阿里巴巴集团控股有限公司	<1	百万美元	<b>176,097</b>	261,836	电信、媒体与科技	中国
	AS Watson Holdings Limited <sup>3</sup>	25	百万港元	<b>37,176</b>	33,555	消费与房地产	中国香港
	拜耳股份公司	3	百万欧元	<b>27,901</b>	57,541*	生命科学与农业食品	德国
	BlackRock, Inc.	3	百万美元	<b>124,021</b>	100,304	金融服务	美国
	凯德集团	100#	百万新元	<b>13,404</b>	14,444	消费与房地产	新加坡
	Celltrion, Inc.	3	十亿韩元	<b>39,550</b>	21,348	生命科学与农业食品	韩国
	星展集团控股有限公司	29	百万新元	<b>93,152</b>	85,102	金融服务	新加坡
	EM Topco Limited (Element Materials Technology) <sup>4</sup>	88	百万美元	<b>2,543</b>	3,195*	交通与工业 <sup>5</sup>	英国
	Global Healthcare Exchange, LLC	71##	NA <sup>6</sup>	<b>NA<sup>6</sup></b>	NA <sup>6</sup>	电信、媒体与科技	美国
	HDFC Bank Limited	<1	百万印度卢比	<b>10,999,567</b>	8,980,875	金融服务	印度
	ICICI Bank Limited	2	百万印度卢比	<b>7,677,520</b>	6,125,675	金融服务	印度
	中国工商银行股份有限公司	1	百万港元	<b>1,887,947</b>	1,736,141	金融服务	中国
	吉宝有限公司 <sup>7</sup>	21	百万新元	<b>13,026</b>	9,900	交通与工业 <sup>5</sup>	新加坡
	M+S Pte. Ltd.	40	NA <sup>8</sup>	<b>NA<sup>8</sup></b>	NA <sup>8</sup>	消费与房地产	新加坡
	万礼生态园控股公司	100	百万新元	<b>1,049</b>	779	消费与房地产	新加坡
	Manipal Health Enterprises Private Limited	35	百万印度卢比	<b>40,286</b>	32,421	生命科学与农业食品	印度
	丰树产业私人有限公司	100	百万新元	<b>18,979</b>	19,908	消费与房地产	新加坡
	万事达卡公司 (Mastercard Incorporated)	<1	百万美元	<b>445,067</b>	342,114	金融服务	美国

<sup>1</sup> 公司市值或股东权益：就上市公司而言，2024年是指截至2024年3月31日的市场价值。就非上市公司而言，根据公司各自财政年度的截止日期，2024年是指截至2024年3月31日或2023年12月31日各公司的年度报告呈报的股东权益。2023年的计算方式与此相同。

<sup>2</sup> 百分比调整至最接近的整数。

<sup>3</sup> A.S. Watson Holdings Limited已于2024年1月22日起更名为AS Watson Holdings Limited。

<sup>4</sup> EM Topco Limited是Element Materials Technology Group Limited的控股公司。

<sup>5</sup> 交通与工业包含对能源与资源领域的投资。

<sup>6</sup> 由于保密义务，信息未披露。

<sup>7</sup> 吉宝企业有限公司已于2024年1月1日起更名为吉宝有限公司。

<sup>8</sup> 与马来西亚国库控股公司 (Khazanah Nasional Berhad) 的合资公司。由于保密义务，信息未披露。

\* 由各公司重述或重新分类，包括会计准则和/或调整基准改变的影响。















# 通过TJ Holdings (III) Pte. Ltd.的全资子公司CLA Real Estate Holdings Pte. Ltd.持有。

## 通过各家控股公司持有71%普通股。

● 截至2023年/2022年12月的财政年度。

● 截至2024年/2023年3月的财政年度。

## 主要投资一览(续)

		截至2024年3月31日 的持股比例 <sup>2</sup> (%)	货币单位	公司市值或 股东权益 <sup>1</sup>		行业领域	总部所在地
				2024	2023		
 <b>MONCLER</b>	Moncler S.p.A.	4	百万欧元	<b>18,721</b>	17,162	消费与房地产	意大利
 <b>NSE</b>	NSE India Limited	5	百万印度卢比	<b>239,744</b>	204,785	金融服务	印度
 <b>Olam</b>	翱兰集团有限公司	52	百万新元	<b>4,268</b>	6,033	生命科学与农业食品	新加坡
 <b>中国平安 PING AN</b>	中国平安保险(集团)股份有限公司	2	百万港元	<b>718,593</b>	935,745	金融服务	中国
 <b>PSA</b>	PSA国际港务集团	100	百万新元	<b>15,050</b>	14,317	交通与工业 <sup>3</sup>	新加坡
 <b>SATS</b>	新翔集团有限公司	40	百万新元	<b>3,876</b>	4,150	交通与工业 <sup>3</sup>	新加坡
 <b>Schneider Electric</b>	Schneider Electric India Pvt. Ltd.	35	百万印度卢比	<b>120,961</b>	103,806	交通与工业 <sup>3</sup>	印度
 <b>海庭</b>	海庭有限公司 <sup>4</sup>	36	百万新元	<b>5,389</b>	8,188	交通与工业 <sup>3</sup>	新加坡
 <b>sembcorp</b>	胜科工业有限公司	49	百万新元	<b>9,612</b>	7,792	交通与工业 <sup>3</sup>	新加坡
 <b>新加坡航空公司</b>	新加坡航空公司	53	百万新元	<b>19,033</b>	17,021	交通与工业 <sup>3</sup>	新加坡
 <b>SPgroup</b>	新加坡能源有限公司	100	百万新元	<b>12,874</b>	12,317	交通与工业 <sup>3</sup>	新加坡
 <b>ST Engineering</b>	Singapore Technologies Engineering Ltd	51	百万新元	<b>12,542</b>	11,413	交通与工业 <sup>3</sup>	新加坡
 <b>ST Telemedia</b>	新科电信媒体	100	百万新元	<b>4,682</b>	5,035	电信、媒体与科技	新加坡
 <b>Singtel</b>	新加坡电信有限公司	51	百万新元	<b>41,753</b>	40,600	电信、媒体与科技	新加坡
 <b>SMRT</b>	SMRT企业有限公司	100	百万新元	<b>1,010</b>	972	交通与工业 <sup>3</sup>	新加坡
 <b>standard chartered</b>	渣打集团有限公司	17	百万英镑	<b>17,547</b>	17,422	金融服务	英国
 <b>Tencent 腾讯</b>	腾讯控股有限公司	<1	百万港元	<b>2,869,391</b>	3,689,755	电信、媒体与科技	中国
 <b>VISA</b>	Visa Inc.	<1	百万美元	<b>565,137<sup>5</sup></b>	468,280 <sup>5</sup>	金融服务	美国
 <b>zomato</b>	Zomato Limited	4	百万印度卢比	<b>1,580,674</b>	426,563	电信、媒体与科技	印度

<sup>1</sup> 公司市值或股东权益：就上市公司而言，2024年是指截至2024年3月31日的市场价值。就非上市公司而言，根据公司各自财政年度的截止日期，2024年是指截至2024年3月31日或2023年12月31日各公司的年度报表呈报的股东权益。2023年的计算方式与此相同。

<sup>2</sup> 百分比调整至最接近的整数。

<sup>3</sup> 交通与工业包含对能源与资源领域的投资。

<sup>4</sup> 继胜科海事和吉宝岸外与海事于2023年2月28日合并后，胜科海事已于2023年4月26日起，更名为海庭有限公司。

<sup>5</sup> 基于转换后的A类普通股的数量。

● 截至2023年/2022年9月的财政年度。

● 截至2023年/2022年12月的财政年度。

● 截至2024年/2023年3月的财政年度。